

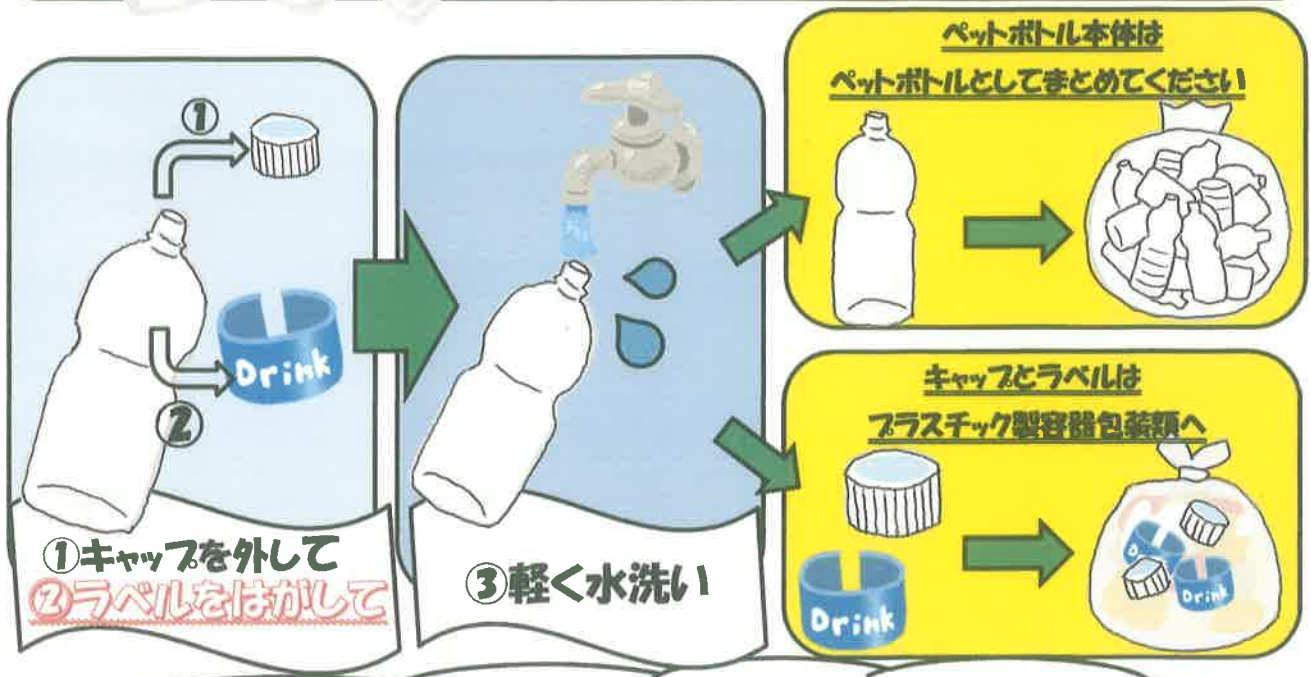
# ごみダイエット通信

名取市ごみ減量等推進協議会


2018年5月発行

No. 31

## ペットボトルの出し方が変わります！



はがしにくいラベルはどうすればいいの？





# 『食品ロス』を知っていますか？

「食べられるのに捨てられてしまう食品」を『食品ロス』と呼びます。



日本の食材のうち**7.5%**が食品ロスにあたると言われています…

日本人1人の1日あたりの食品ロスは**136g**  
これは毎日ご飯茶碗1杯分の食べ物を捨てているのと同じことなんです！

1日で136gだと1年で50kgくらい食べられるものを捨ててしまっていることになるね…




## 食品ロスを減らすには…



残さず食べきる



余計に買わない作らない



コンポストを使う

## 名取市では生ごみ堆肥化容器(コンポスト)の購入費を補助しています！

### ①そもそもコンポストって何？

微生物や電気力で生ごみを堆肥化・減量化するための容器・家電です。堆肥化した生ごみは、肥料として家庭菜園などで有効活用できます。



微生物の力を使うタイプ  
形・大きさはいろいろ！



電気力を使うタイプ  
屋内で使えます！

### ②どのくらい補助してくれるの？

購入金額(消費税含まず)の半分の補助します。なお、補助額の上限は25,000円です。



### ③申請の流れを教えてください

1. 購入「前」に申請書を名取市グリーン対策課へ提出
2. グリーン対策課から決定通知などの必要書類が送られてくる
3. コンポストを登録販売店で購入し販売証明書を書いてもらう
4. 請求書、販売証明書、口座の写しをグリーン対策課へ提出
5. 確定通知が届き、口座に請求額が振り込まれます

※申請書は市役所4階グリーン対策課や各公民館、ホームページで配布しています！より詳しい内容もそちらに掲載されています。



# ふるさと名取秋まつりに参加しました

平成29年11月3日、名取市ごみ減量等推進協議会の委員はふるさと名取秋まつりに参加しました。クイズや物づくり、展示などで市民の皆様への周知活動を行いました！

## 分別クイズコーナー



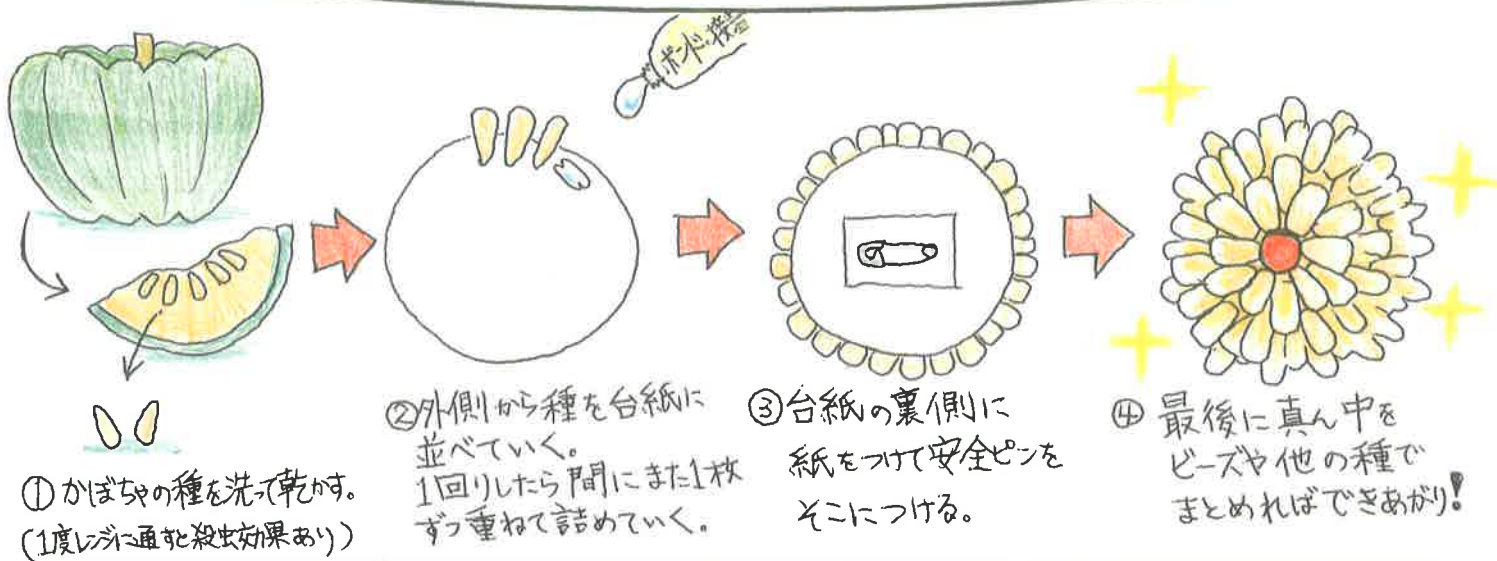
大人でも間違いやすいごみの分別！  
分別のコツなどをクイズ形式で紹介して  
いきました。

## 手作りコーナー



いつもはただ捨ててしまうものを再利用！  
きれいなアクセサリや実用的な小物入れ  
など色々なものをいっしょに作りました。

## かぼちゃの種で作るフローキの作り方



### 《 編集後記 》

日頃より、ごみ減量にご協力いただき大変ありがとうございます。  
さてペットボトルを出すときにラベルをはがすことが必要になりました。  
面倒と思うかもしれませんが、より良いリサイクルを行うため、引き続き  
皆様のご協力をお願いいたします。  
また、ダイエット通信の最新号とバックナンバーが名取市ホームページ  
に掲載されるようになりましたので、ぜひご覧下さい。

編集・発行

名取市ごみ減量等推進協議会

事務局

生活経済部クリーン対策課

連絡先

022-724-7161